

GESTOR DE INCIDENTES AMBIENTALES**2021****CAPÍTULO I****Aspectos Generales:****1. Solicitud de Usuario y Clave para su uso:**

**El procedimiento es el establecido para adquirir usuario y contraseña del mere.*

2. Ingreso al mere:

**El procedimiento es el establecido para adquirir usuario y contraseña del mere.*

- A través de su navegador de internet deberán ingresar al link: **mere.neuquen.gov.ar**
- Ingresar Usuario (C.U.I.T. acompañado de la condición frente al RePGTyORE GE/TR/OP) y Contraseña.

A screenshot of a web browser showing the login page for 'mere'. The browser address bar shows 'mere.gestorndi.com.ar/login.aspx'. The page header features the logos for 'NEUQUÉN PROVINCIA' and 'mere'. The main content area has a light gray background with a white box containing the text 'BIENVENIDO' and 'POR FAVOR, INGRESE SU USUARIO Y CLAVE'. Below this are two input fields: the first contains 'XXXXXXXXXXXXGE' and the second contains '*****'. A blue button with a white arrow and the text 'INGRESAR' is positioned below the fields. In the bottom right corner, there is a small watermark that says 'Activar Windows'.

DISPOSICIÓN N° 1185/21.-ANEXO ÚNICO.-

CAPÍTULO II

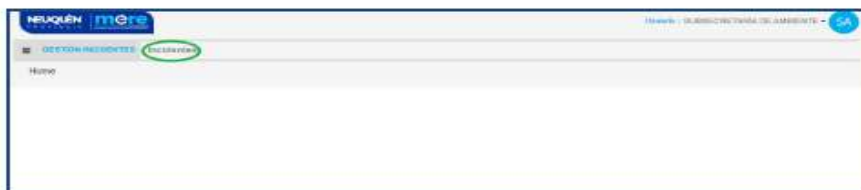
Incidentes Ambientales:

Declaración de un Incidente Ambiental:

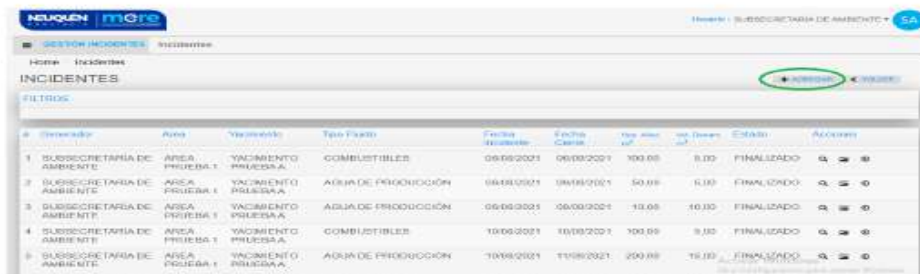
- Una vez ingresado al sistema, haciendo clic en la opción menú (círculo pequeño de color verde en la imagen), se desplegarán 2 opciones:
 - i. **Generadores:** para uso exclusivo de la gestión de los residuos especiales.
 - ii. **Gestión Incidentes:** para la gestión de los incidentes ambientales.
- La empresa deberá seleccionar la opción n° 2 para ingresar al Gestor de Incidentes Ambientales.



- Deberá hacer clic en Incidentes.



- **Primera Declaración:** el usuario deberá elegir la opción **agregar** ubicada a la derecha de la pantalla.



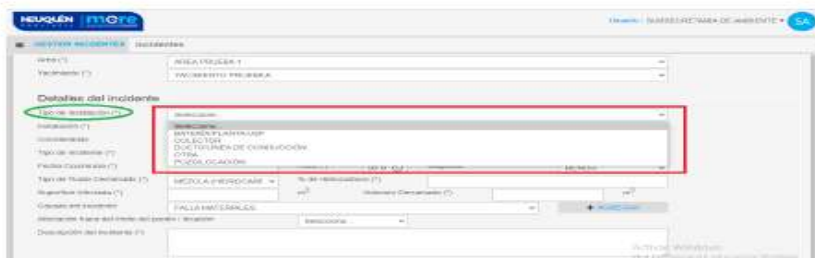
DISPOSICIÓN N° 1185/21.-ANEXO ÚNICO.-

- 1- Formulario Inicial:** se despliega un formulario con campos a completar y/o seleccionar de forma obligatoria respecto a datos de la empresa y detalles del Incidente.



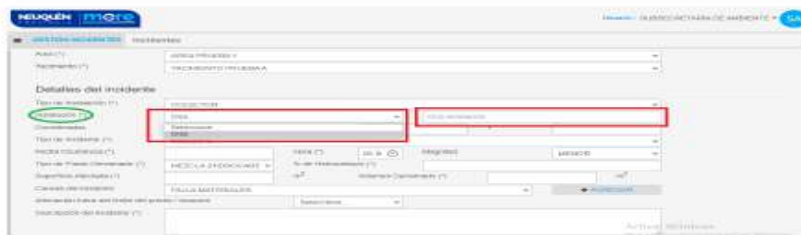
a) Detalles del Incidente:

Deberá seleccionar la opción correspondiente al tipo de instalación. *En caso de tratarse de un ducto/línea de conducción, el sistema le pedirá ingresar la progresiva (unidad metros) correspondiente.



b) Instalación:

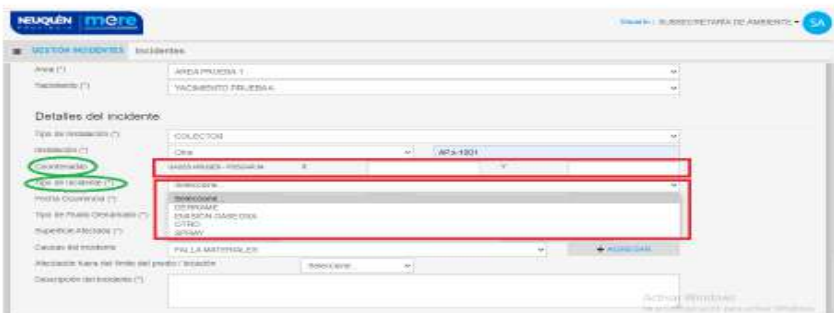
Deberá seleccionar la opción "otra" y escribir en el campo "otra instalación" la nomenclatura correspondiente, ej.: AA.x-1001. De esta manera se irán incorporando todas las instalaciones que se declaren. En caso de existir reincidencia podrá ser seleccionada directamente del menú.



DISPOSICIÓN N° 1185/21.-ANEXO ÚNICO.-

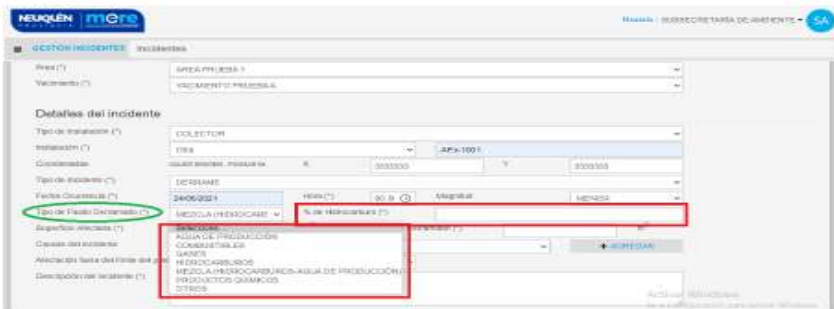
c) Coordenadas, Tipo de Incidente y Magnitud:

Deberá completar las coordenadas de georeferenciación en el sistema definido y la opción referida al tipo de incidente. Respecto a la magnitud del Incidente, se mantiene la diferenciación entre "menor" y "mayor" conforme los volúmenes definidos en Decreto N° 2656/99 – Anexo VII, reglamentario de la Ley 1.875.



d) Tipo de fluido derramado:

Deberá seleccionar la opción correcta, en caso de tratarse de "mezcla de hidrocarburos y agua de producción" deberá indicar en el cuadro complementario el porcentaje correspondiente a hidrocarburos.



DISPOSICIÓN N° 1185/21.-ANEXO ÚNICO.-

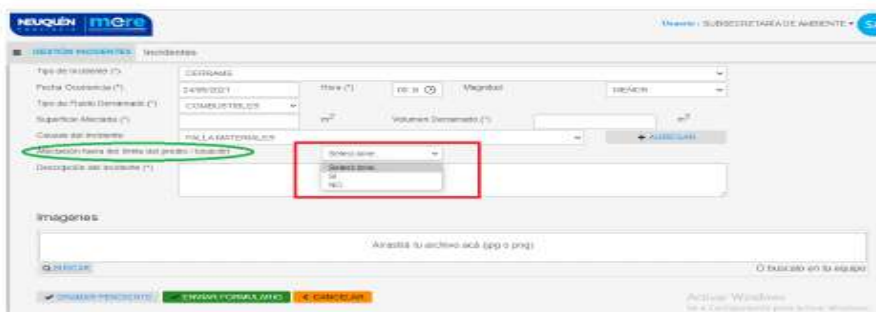
e) Causas del Incidente:

Deberá seleccionar la/s causas del Incidente (pueden ser más de una) y hacer clic en el campo "agregar".

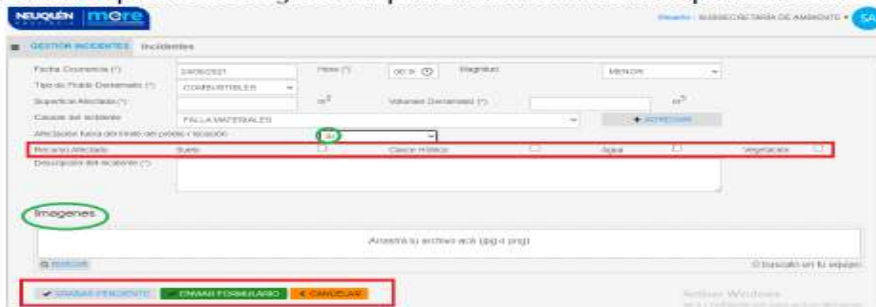


f) Afectación fuera del límite del predio:

Considerando los límites definidos para cada tipo de instalación, en conformidad con lo declarado en las Licencias Ambientales correspondientes, deberá seleccionar si la afectación excede el perímetro correspondiente.



En caso de seleccionar "si" se desplegará un campo para proceder con la elección del tipo de recurso afectado. Posteriormente se debe adjuntar imágenes sobre el evento. Se sugiere acompañar no menos de 4 imágenes ilustrativas y que al menos una corresponda una captura del Google Earth para una referenciación rápida del sitio.



DISPOSICIÓN N° 1185/21.-ANEXO ÚNICO.-

• **Se dará fin a la carga del Formulario Inicial cuando se seleccione la opción:**

i- **Grabar pendiente:** permite salvar la información incorporada pero da lugar a la posibilidad de ingresar nuevamente con motivo de realizar algún cambio.

ii- **Enviar formulario:** debe ser seleccionado una vez que la empresa considere que realizó de forma correcta el ingreso de la información. No permite realizar cambios posteriores.

iii- **Cancelar:** permite salir del sistema sin haber guardado la información.

- **Incidente Declarado:** refleja el estado de la comunicación. Se considera Incidente Ambiental declarado ante la Subsecretaría de Ambiente aquel que cuente con el Formulario Inicial enviado. La empresa visualizará en su menú de incidentes creados y el estado de los mismos. En este caso, el Incidente Ambiental sobre el que se envió el Formulario Inicial figurará como DECLARADO. Esto confirma su correcta confección.

#	Comunicado	Area	Descripcion	Tipo Evento	Fecha Inicial	Fecha Final	Litros	Litros Demora	Estado	Acciones
9	SUBSECRETARIA DE AMBIENTE	AREA PROBLEMA	VACIEMENTO PROBLEMA	MEZCLA (DESCARBURADO) AGUA DE PRODUCCION	01/09/2021		100,00	100,00	DECLARADO	[Iconos]
10	SUBSECRETARIA DE AMBIENTE	AREA PROBLEMA	VACIEMENTO PROBLEMA	COMBUSTIBLES	24/09/2021		0,00	0,00	DECLARADO	[Iconos]
1	SUBSECRETARIA DE AMBIENTE	AREA PROBLEMA	VACIEMENTO PROBLEMA	COMBUSTIBLES	06/09/2021	06/09/2021	100,00	0,00	FINALIZADO	[Iconos]
2	SUBSECRETARIA DE AMBIENTE	AREA PROBLEMA	VACIEMENTO PROBLEMA	AGUA DE PRODUCCION	06/09/2021	06/09/2021	50,00	50,00	FINALIZADO	[Iconos]
3	SUBSECRETARIA DE AMBIENTE	AREA PROBLEMA	VACIEMENTO PROBLEMA	AGUA DE PRODUCCION	06/09/2021	06/09/2021	10,00	10,00	FINALIZADO	[Iconos]

Por otra parte la Autoridad de Aplicación podrá confirmar que se cumple esta condición mediante la revisión del correo electrónico que ingresará automáticamente a incidentes.ambiente@neuquen.gov.ar con el formulario inicial enviado, como así también con la visualización del listado de incidentes creados en el sistema.

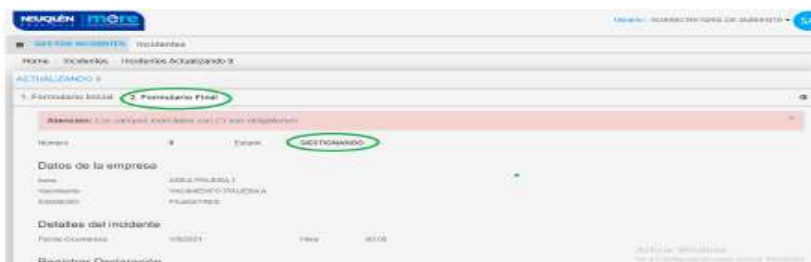
2- Formulario Final:

Una vez realizada la declaración del Incidente (envío de formulario inicial) se deberá continuar con la gestión del evento. Para ello deberá ingresar a la herramienta y acceder al menú de incidentes cargados y seleccionar aquel que se encuentre en estado "declarado" para poder confeccionar el Formulario Final como se muestra en la imagen.

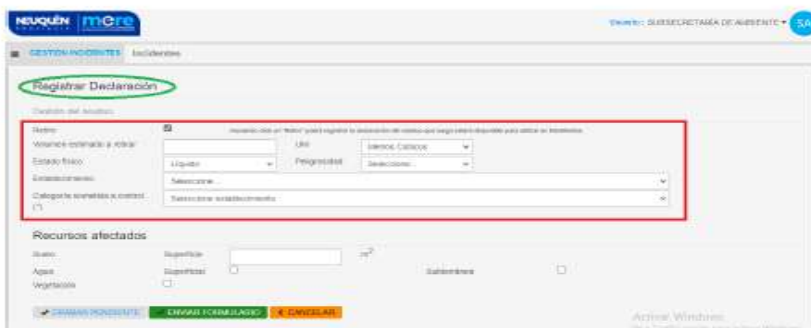
#	Comunicado	Area	Descripcion	Tipo Evento	Fecha Inicial	Fecha Final	Litros	Litros Demora	Estado	Acciones
9	SUBSECRETARIA DE AMBIENTE	AREA PROBLEMA	VACIEMENTO PROBLEMA	MEZCLA (DESCARBURADO) AGUA DE PRODUCCION	01/09/2021		100,00	100,00	DECLARADO	[Iconos] Completado
10	SUBSECRETARIA DE AMBIENTE	AREA PROBLEMA	VACIEMENTO PROBLEMA	COMBUSTIBLES	24/09/2021		0,00	0,00	DECLARADO	[Iconos]
1	SUBSECRETARIA DE AMBIENTE	AREA PROBLEMA	VACIEMENTO PROBLEMA	COMBUSTIBLES	06/09/2021	06/09/2021	100,00	0,00	FINALIZADO	[Iconos]
2	SUBSECRETARIA DE AMBIENTE	AREA PROBLEMA	VACIEMENTO PROBLEMA	AGUA DE PRODUCCION	06/09/2021	06/09/2021	50,00	50,00	FINALIZADO	[Iconos]
3	SUBSECRETARIA DE AMBIENTE	AREA PROBLEMA	VACIEMENTO PROBLEMA	AGUA DE PRODUCCION	06/09/2021	06/09/2021	10,00	10,00	FINALIZADO	[Iconos]
4	SUBSECRETARIA DE AMBIENTE	AREA PROBLEMA	VACIEMENTO PROBLEMA	COMBUSTIBLES	10/09/2021	10/09/2021	100,00	0,00	FINALIZADO	[Iconos]

DISPOSICIÓN N° 1185/21.-ANEXO ÚNICO.-

a) Confección del Formulario: se despliega un formulario con campos a completar y/o seleccionar a fin de complementar datos sobre el Incidente declarado. Nótese que cambia el estado de "declarado" a "gestionando". Esta diferenciación tiene que ver con la necesidad de discriminar del listado general de los Incidentes su estado para facilitarle al administrado la gestión que sobre estos se va realizando.

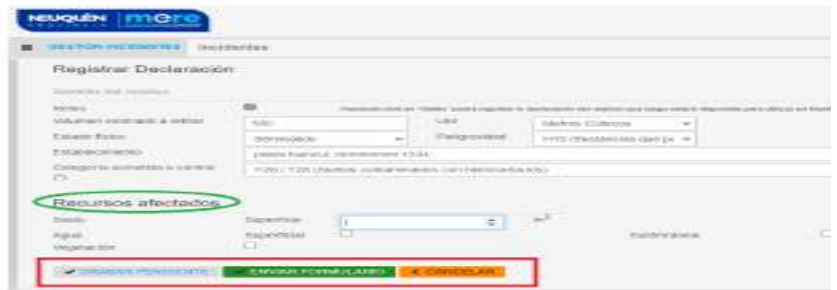


b) Registrar Declaración: refiere a la posibilidad que brinda el Gestor de Incidentes Ambientales de realizar la "Declaración de Residuos Especiales" como parte de la gestión del residuo generado en el evento. Esta declaración es la misma que se realiza en mere, pero a elección del usuario puede darse en esta instancia. Las Declaraciones de Residuos Especiales que se confeccionen bajo esta condición quedarán discriminadas de aquellas que no refieren a Incidentes. En caso de optar por realizarla deberán seleccionar "retiro" y luego completar los campos correspondientes a las características de los residuos.



DISPOSICIÓN N° 1185/

c) **Recursos Afectados:** Si bien en el formulario inicial se recogen recursos afectados, en esta oportunidad se vuelve a consultar para determinar si existe modificación en este punto.



- **Se dará fin a la carga del Formulario Final cuando se sele**

iv- **Grabar pendiente:** permite salvar la información incorporada, con la posibilidad de ingresar nuevamente con motivo de realizar algún cambio posterior.

v- **Enviar formulario:** debe ser seleccionado una vez que se realizó de forma correcta el ingreso de la información y se desean guardar los cambios posteriores.

vi- **Cancelar:** permite salir del sistema sin haber guardado la información.

- **Incidente Finalizado:** refiere al estado de la comunicación. Se genera cuando el Incidente Ambiental finalizado ante la Subsecretaría de Ambiente y Recursos Naturales se envía el Formulario Final enviado. La empresa visualizará en su menú de incidentes los incidentes creados y el estado de los mismos. En este caso, el Incidente Ambiental finalizado se envió el Formulario Final figurará como FINALIZADO. Este estado se genera en la confección.










NEUQUÉN mCre		Incidentes	
1	SUBSECRETARÍA DE AMBIENTE	ÁREA PROTECCIÓN AMBIENTAL	PROYECTO PRODUCTIVO
2	SUBSECRETARÍA DE AMBIENTE	ÁREA PROTECCIÓN AMBIENTAL	PROYECTO PRODUCTIVO
3	SUBSECRETARÍA DE AMBIENTE	ÁREA PROTECCIÓN AMBIENTAL	PROYECTO PRODUCTIVO
4	SUBSECRETARÍA DE AMBIENTE	ÁREA PROTECCIÓN AMBIENTAL	PROYECTO PRODUCTIVO
5	SUBSECRETARÍA DE AMBIENTE	ÁREA PROTECCIÓN AMBIENTAL	PROYECTO PRODUCTIVO
6	SUBSECRETARÍA DE AMBIENTE	ÁREA PROTECCIÓN AMBIENTAL	PROYECTO PRODUCTIVO
7	SUBSECRETARÍA DE AMBIENTE	ÁREA PROTECCIÓN AMBIENTAL	PROYECTO PRODUCTIVO
8	SUBSECRETARÍA DE AMBIENTE	ÁREA PROTECCIÓN AMBIENTAL	PROYECTO PRODUCTIVO
9	SUBSECRETARÍA DE AMBIENTE	ÁREA PROTECCIÓN AMBIENTAL	PROYECTO PRODUCTIVO
10	SUBSECRETARÍA DE AMBIENTE	ÁREA PROTECCIÓN AMBIENTAL	PROYECTO PRODUCTIVO

Por otra parte la Autoridad de Aplicación podrá confirmar la condición mediante la visualización del listado de incidentes creados.

DISPOSICIÓN N° 1185/21.-ANEXO ÚNICO.-

3- Gestor de Incidentes Ambientales / mere:

Como se ya se explicó en el apartado “Registrar Declaración” existe una conexión entre el Gestor de Incidentes Ambientales y la Gestión de Residuos Especiales (mere). Sucedido el envío del Formulario Final, el usuario deberá ingresar en mere (Generador) y seleccionar la pestaña “Declaración de Residuos” para así visualizar todas las declaraciones hechas, con la posibilidad de tener identificadas aquellas cuyo origen guarde relación con un evento definido como Incidente Ambiental. Estas declaraciones estarán acompañadas de un ícono (círculo color verde) donde además podrá visualizarse un resumen de las características del Incidente Ambiental informado.

Generador	Establecimiento	Numero	Fecha Alta	Comente	UM	Cant. Recibida	Cant. en Manifesto	Acciones
SUBSECRETARÍA DE AMBIENTE	22219-B	45038	05/10/2021	Y28 (Sustros contaminados con hidrocarburos)	Metros Cúbicos	100,00	0,00	 Ver incidente generado
SUBSECRETARÍA DE AMBIENTE	22219-A	45034	17/08/2021	Y28 (Sustros contaminados con hidrocarburos)	Metros Cúbicos	100,00	0,00	 
SUBSECRETARÍA DE AMBIENTE	22219-A	45027	13/08/2021	Y28 (Sustros contaminados con hidrocarburos)	Metros Cúbicos	80,00	0,00	 
SUBSECRETARÍA DE AMBIENTE	22219-A	45288	11/08/2021	Y28 (Sustros contaminados con hidrocarburos)	Metros Cúbicos	250,00	0,00	 
SUBSECRETARÍA DE AMBIENTE	22219-A	45290	10/08/2021	Y29 (Tubos fluorescentes)	Metros Cúbicos	5,00	0,00	 

VER INCIDENTE

Número: 0 Estado: FINALIZADO Fecha Cierre: 01/10/2021

INFORME INICIAL

DATOS DE LA EMPRESA
 Empresa: SUBSECRETARIA DE AMBIENTE
 Area: AREA PROYECTOS

Yacimiento: YACIMIENTO PROYECTOS

DETALLES DEL INCIDENTE
 Tipo de Instalación: COLECTOR
 Coordenadas: GRUPO PROYECTOR - PONDAR 94 - R: 2.302.300.00
 Otro Tipo de Instalación:
 Tipo de Instalación: EMISIÓN GASEOSA
 Fecha y Hora: 10/03/21 08:00
 Tipo de Fluido Derramado: MEZCLA (HIDROCARBUROS-AGUA DE PRODUCCIÓN)
 Superficie Afectada (m²): 100,00
 Causa: FALTA MATERIALER

Nomenclatura de la Instalación: PUNTA TRÉS
 N°: 0.000.300.00
 Programa:
 Magnitud: MENOR
 % de Hidrocarburo: 30,00
 Volumen Derramado (m³): 100,00